


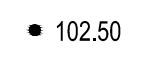
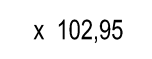



-  Projektowana nawierzchnia tłuczniowa
-  Wjazdy
-  Granice opracowania
-  Rzędne istniejące
-  Rzędne projektowane
-  Pochylenie nawierzchni

Pracownia Projektowa D.M.		Włodzimierz Łaganowski 87-100 Tonuń, ul. Harcerska 16 c /4 tel. 513-14-30-33	
Opis:	Modernizacja drogi gminnej - dojazdowej do gruntów rolnych		
Adres:	Wielkie Pułkowo, działka nr 3, obręb 0007 Wielkie Pułkowo		
Branża:	Drogowa	Stadium:	Projekt budowlano-wykonawczy
Investor:	Gmina Dębowa Łąka, 87-207 Dębowa Łąka		
Nazwa rysunku:	Modernizacja drogi dojazdowej		
Projektant drogi:	Włodzimierz Łaganowski	GP IV 834615970/91 specj. konstrukcyjno - inżynierska w zakresie dróg	
Data:	czerwiec 2015 r	Skala 1 : 500	Nr rys. 2